

Inspiron 14

3000 Series


Quick Start Guide

Ghid de pornire rapidă
Priručnik za hitri zagon



1 Connect the power adapter and press the power button

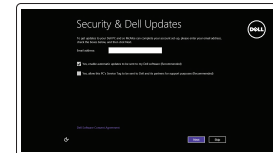
Conectați adaptorul de alimentare și apăsați pe butonul de alimentare
Priključite napajalnik in pritisnite gumb za vklop/izklop



2 Finish operating system setup

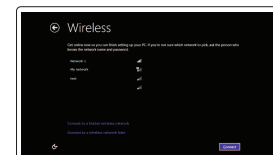
Finalizați configurarea sistemului de operare
Končajte namestitev operacijskega sistema

Windows



Enable security and updates

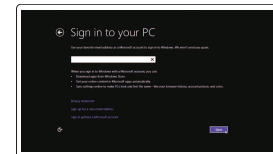
Activați securitatea și actualizările
Omogočite varnost in posodobitve



Connect to your network

Conectați-vă la rețea
Povežite računalnik z omrežjem

- NOTE:** If you are connecting to a secured wireless network, enter the password for the wireless network access when prompted.
- NOTĂ:** Dacă vă conectați la o rețea wireless securizată, introduceți, atunci când vi se solicită, parola pentru accesarea rețelei wireless.
- OPOMBA:** Če se povezuje v zaščiteno brezžično omrežje, ob pozivu vnesite geslo za dostop do brezžičnega omrežja.



Sign in to your Microsoft account or create a local account

Conectați-vă la contul Microsoft sau creați un cont local
Vpišite se v račun Microsoft ali ustvarite lokalni račun

Ubuntu

Follow the instructions on the screen to finish setup.

Urmați instrucțiunile de pe ecran pentru a finaliza configurarea.
Sledite navodilom na zaslonu in zaključite namestitev.

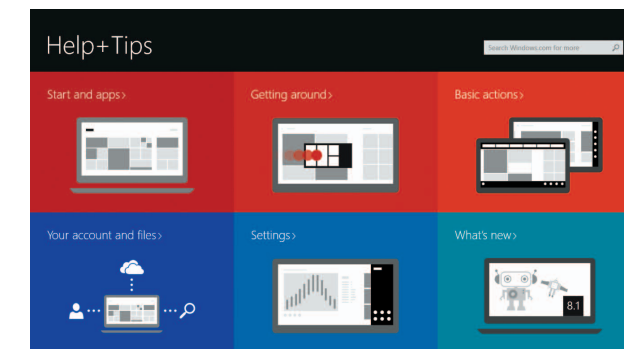
Learn how to use Windows

Învățați cum se utilizează Windows | Naučiți se uporabljati Windows



Help and Tips

Ajutor și sfaturi | Pomoč in nasveti



Locate your Dell apps in Windows

Localizați aplicațiile Dell în Windows

Poiščite svoje programe Dell v sistemu Windows



Register your computer

Înregistrați-vă computerul | Registrirajte svoj računalnik



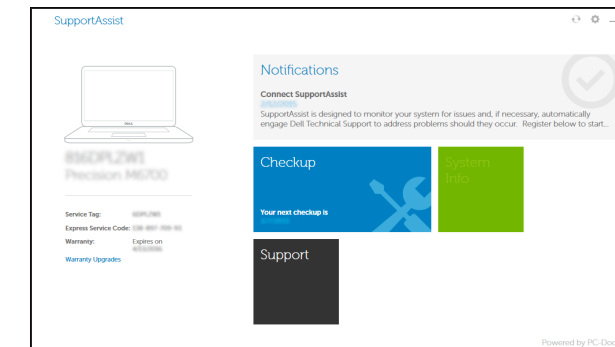
Dell Backup and Recovery Backup, recover, repair, or restore your computer

Realizați backup, recuperați, reparați sau restaurați computerul
Varnostno kopirajte, obnovite ali popravite svoj računalnik



SupportAssist Check and update your computer

Verificați și actualizați computerul
Računalnik preglejte in ga posodobite



Product support and manuals

Manuale și asistență pentru produse
Podpora za izdelke in priročniki

dell.com/support

dell.com/support/manuals

dell.com/support/windows

dell.com/support/linux

Contact Dell

Contactați Dell | Stik z družbo Dell

dell.com/contactdell

Regulatory and safety

Reglementări și siguranță | Predpisi in varnost

dell.com/regulatory_compliance

Regulatory model

Model de reglementare | Regulativna model

P60G

Regulatory type

Tip de reglementare | Regulativna vrsta

P60G003

Computer model

Modelul computerului | Model računalnika

Inspiron 14-3452

© 2015 Dell Inc.

© 2015 Microsoft Corporation.

© 2015 Canonical Ltd.



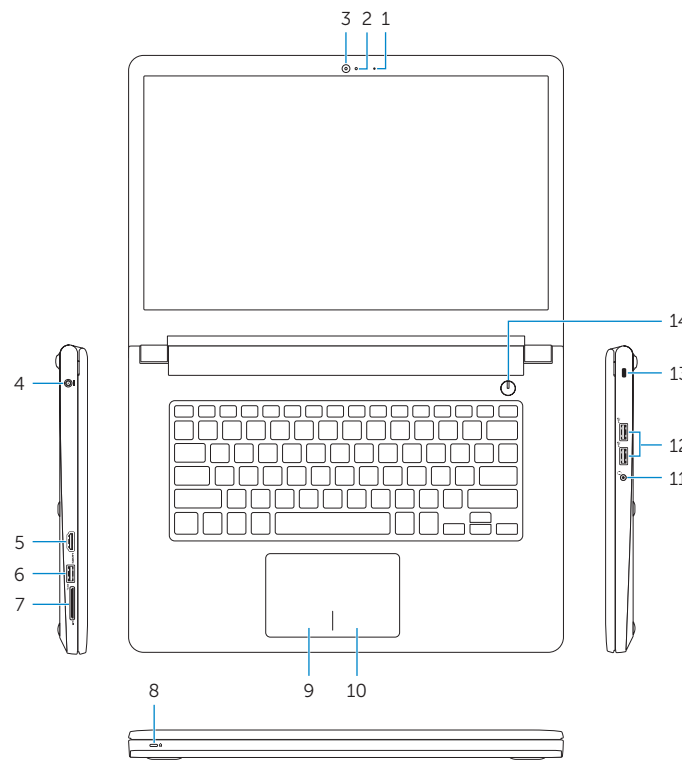
OJ3NFPA01

Printed in China.

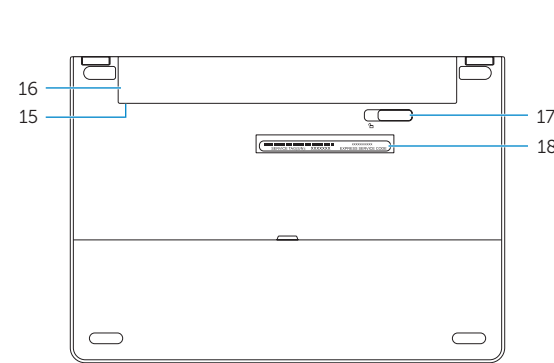
2015-05

Features

Caracteristici | Funcții



1. Microphone
 2. Camera-status light
 3. Camera
 4. Power-adaptor port
 5. HDMI port
 6. USB 3.0 port
 7. Media-card reader
 8. Power and battery-status light/hard-drive activity light
 9. Left-click area
 10. Right-click area
 11. Headset port
 12. USB 2.0 ports (2)
 13. Security-cable slot
 14. Power button
 15. Regulatory label (in battery bay)
 16. Battery
 17. Battery-release latch
 18. Service Tag label
- NOTE:** The hard-drive activity light does not work on computers with eMMC.



1. Microfon
2. Indicator luminos de stare a camerei
3. Cameră
4. Port pentru adaptorul de alimentare
5. Port HDMI
6. Port USB 3.0
7. Cititor de cartele de stocare
8. Led alimentare și stare baterie/led activitate hard disk
9. Zonă pentru clic stânga
10. Zonă pentru clic dreapta
11. Port pentru cască
12. Porturi USB 2.0 (2)
13. Slot pentru cablu de securitate
14. Buton de alimentare
15. Etichetă de reglementare (în compartimentul bateriei)
16. Bateria
17. Dispozitiv de eliberare a bateriei
18. Etichetă de service

NOTĂ: Indicatorul luminos de activitate a hard diskului nu funcționează pe computere cu eMMC.

1. Mikrofon
2. Lučka stanja kamere
3. Kamera
4. Vrata za napajalnik
5. Vrata HDMI
6. Vrata USB 3.0
7. Bralnik predstavnostnih kartic
8. Lučka stanja napajanja in baterije/lučka dejavnosti trdega diska
9. Območje za levi klik
10. Območje za desni klik
11. Vrata za slušalke
12. Vrata USB 2.0 (2)
13. Reža za varnostni kabel
14. Gumb za vklop/izklop
15. Regulativna oznaka (v ležišču za baterijo)
16. Baterija
17. Zaklep za sprostitev baterije
18. Servisna oznaka

OPOMBA: Lučka dejavnosti trdega diska ni na voljo pri računalnikih z eMMC.

Shortcut keys

Taste pentru comenzi rapide | Bližnjične tipke

- | | |
|------------|--|
| F1 | Mute audio
Dezactivați sunetul Utișaj zvok |
| F2 | Decrease volume
Micșorare volum Zmanjšaj glasnost |
| F3 | Increase volume
Mărire volum Povečaj glasnost |
| F4 | Play previous track/chapter
Redare melodie/capitol anterior Predvajaj prejšnji posnetek/poglavje |
| F5 | Play/Pause
Redare/Pauză Predvajaj/premor |
| F6 | Play next track/chapter
Redare melodie/capitol următor Predvajaj naslednji posnetek/poglavje |
| F8 | Switch to external display
Comutare la afișaj extern Preklopi na zunanji zaslon |
| F9 | Search
Căutare Iskanje |
| F11 | Decrease brightness
Reducere luminozitate Pomanjšaj svetlost |
| F12 | Increase brightness
Creștere luminozitate Povečaj svetlost |

- | | |
|------------------------|---|
| Fn + Esc | Toggle Fn-key lock
Comutare blocare tastă Fn Preklop zaklepa tipke Fn |
|------------------------|---|

- | | |
|---------------------------|--|
| Fn + PrtScr | Turn off/on wireless
Activare/dezactivare funcție wireless
Vklopi/izklopi brezžično omrežje |
|---------------------------|--|

- | | |
|---------------------------|---------------------------------|
| Fn + Insert | Sleep
Repauș Spanje |
|---------------------------|---------------------------------|

- | | |
|----------------------|---|
| Fn + H | Toggle between power and battery-status light/hard-drive activity light
Comută între indicatorul luminos de alimentare și de stare a bateriei și indicatorul luminos de activitate a hard diskului
Preklopi med lučko stanja napajanja/baterije in lučko dejavnosti trdega diska |
|----------------------|---|

NOTE: For more information, see [Specifications at dell.com/support](https://www.dell.com/support).

NOTĂ: Pentru informații suplimentare, consultați [Specificații](https://www.dell.com/support) la adresa [dell.com/support](https://www.dell.com/support).

OPOMBA: Za več informacij glejte [Tehnični podatki](https://www.dell.com/support) na [dell.com/support](https://www.dell.com/support).